

Brugsanvisning

Plæneklipper 6 HK, Benzin med fremdrift

Varenr.: 90 36 500



P.Lindberg
MASKINFORRETNING A/S

Tillykke med dit produkt fra P. Lindberg!

Inden installering og brugen af dit nye produkt anbefaler vi, at du læser denne brugsanvisning grundigt igennem. Det er vigtigt, at du tjekker, at produktet ikke er beskadiget efter dit køb og inden brugen af hensyn til garantien.

Vi gør opmærksom på at skader, der er opstået på grund af manglende hensyntagen til manualens henvisninger, ikke kan dækkes af garantien.

Med venlig hilsen,

P. Lindberg Maskinforretning A/S



Beskrivelse

Benzindrevet rotorplæneklipper med 4-takt motor og træk på baghjulene.

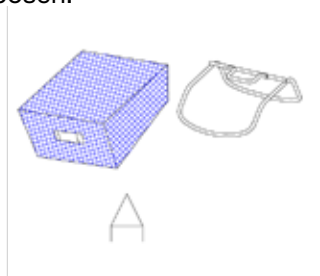
1. Fremdrifthåndtag
2. Sikkerhedsafbryder (Motor)
3. Sammenklappelig håndbøjle
4. Sammenklappelig bøjle
5. Benzinmotor
6. Klippeskjold



Montering

Græsfang

Fastgør stålrammen inde i posen.



Håndbøjle

Håndbøjlen slås op.

De to fingermøtrikker spændes.

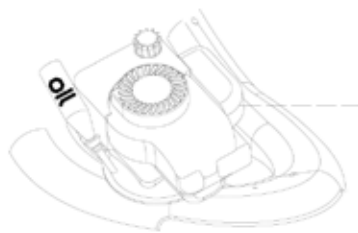
Starthåndtaget trækkes ud, og monteres i holderen.

Motor:

BEMÆRK.

Inden opstart påfyldes 0,6 l. motorolie.
(SAE 30, 15W-40, 10W-30)

Løft bagklappen og monter græsopsamleren.

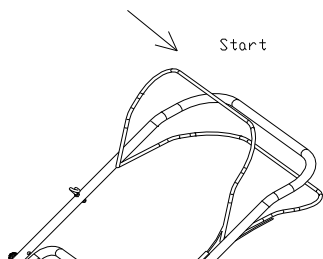


ADVARSEL!

- Hold eventuelle tilskuere borte.
- Pas på udkastet materiale.
- Indfør ikke en hånd eller fod under skjoldet, når maskinen er i gang.
- Før reparationsarbejde påbegyndes, skal tændrørskablet fjernes fra tændrøret.
- Vip altid maskinen bagud ved rengøring af klipperhuset. Benzin og olie kan ellers løbe ud.

Brug af plæneklipperen

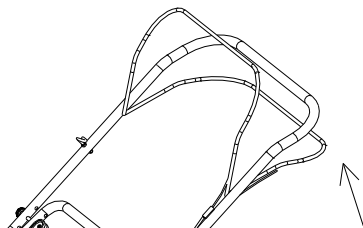
Plæneklipperen er konstrueret til privat klipping af græsplæner ved boliger. Klip kun tørt græs. Våd græs kan formindske udkastningen.



Start

Den øverste stopbøjle vippes ned inden der trækkes i startsnoren. Hvis bøjlen slippes stopper motoren omgående.

Maskinen er ikke forsynet med en gasregulering, motoromdrejningerne er fastindstillet fra fabrikken.



Fremdrift

Når motoren er startet, aktiveres fremdriften ved at vippe den nederste bøjle op.

Trækket foregår via baghjulene. Ønskes ingen fremdrift, undlades aktiveringen, og maskinen skubbes.

Klippehøjde:

Klippehøjden justeres centralt ved at stille håndtaget ved højre baghjul.



Græsudkast

Bagudkast

Hvis græsset ønskes kastet bagud, fjernes proppen og græsopsamleren monteres.



Sideudkast

Slå sideskærmen op og monter sideudkasterskærmen.



Tekniske data

Motor

Model:	XAS1P70F
Hk./Kw.	6,0/4,3
Reguleret omdr.:	3060o/min.
Størrelse:	200cc
Starter:	Manuel rekylstart
Tankindhold:	1,5l.
Motorolieindhold:	0,6l.

Klipper:

Skjold:	Metal
Klippehøjde:	25 -> 75mm.
Justering:	8 trin en-hånds
Klippebredde:	53cm.

Hjulstørrelse:

For:	178X50mm.
Bag:	254X50mm.
Græsopsamlerindhold:	50l.

Generel:

Støjniveau:	
LwA:	98,0dB(A)
LpA:	84,8dB(A)
Vibration:	4,54m/s ²

Vægt:

Netto:	35Kg
Brutto:	38Kg

