

Batteripakke EB20

DK Betjeningsvejledning

.....

Symboler anvendt i vejledningen

ADVARSEL!

Betyder forestående fare. Manglende overholdelse af denne advarsel kan medføre død eller meget alvorlige skader.

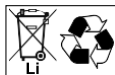
FORSIGTIG!

Betyder en mulig farlig situation. Manglende overholdelse af denne advarsel kan medføre skader på ejendom.

BEMÆRK!

Betyder anvendelsestips eller vigtig information

Symboler anvendt på værktøjet



Bortskaffelsesinformation (se side 4)



Jævnstrøm

Sikkerhedsinstruktioner for LI-Ion Batterier

ADVARSEL!

Læs alle sikkerhedsinstruktioner. Manglende overholdelse af advarsler og instruktioner kan resultere i elektrisk stød, brand og/eller alvorlige skader. **Gem alle instruktioner til senere brug.**

■ Luk ikke batteriet op.

Der er risiko for kortslutning

■ Beskyt batteriet mod overophedning, f.eks. som følge af vedvarende udsættelse for sollys, ild, vand og fugtighed.

Der er eksplosionsrisiko.

■ I tilfælde af beskadigelse eller forkert anvendelse af batteriet kan væske blive udstødt fra batteriet.

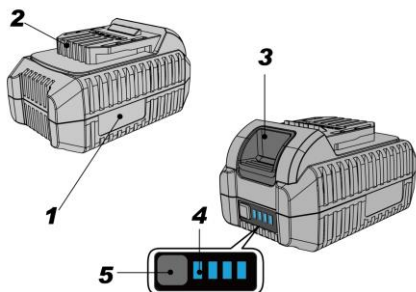
Ventiler området og søg lægehjælp i tilfælde af smerter. Dampene kan irritere åndedrætssystemet.

- **Ved forkert anvendelse** kan væske blive udstødt fra batteriet. Undgå enhver kontakt med denne. Hvis du ved et uheld får væsken på huden, så skyl og søg lægehjælp. Væsken kan forårsage irritation og forbrændinger.
- **Brug kun batterier med samme spænding som angivet på dit værktøjs typeskilt.** Hvis der anvendes andre batterier, f.eks. efterligninger, istandsatte batterier eller batterier fra andre producenter, er der risiko for person- og tingskade på grund af batterier, der eksploderer.
- **Genoplad kun batterier med den oplader, der er specificeret af producenten.** En oplader, der passer til én type batteripakke, kan udgøre en brandrisiko, hvis den anvendes til en anden type.
- **Spidse genstande, som f.eks. søm eller skruetrækkere, eller ydre kræfter kan ødelægge batteriet.** Det kan forårsage, at batteriet kortslutter, brænder, ryger, overopheder eller eksploderer.

Øversigt over hoveddele

Der er beskrevet forskellige batterier i denne vejledning.

Det viste batteri kan adskille sig fra det, du har købt.

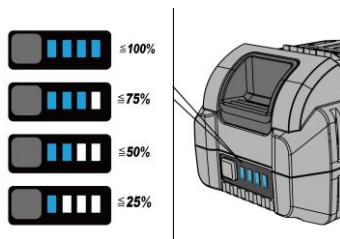


- 1 Batteri
- 2 Kontakter
- 3 Udløserknap
- 4 LED for batteristatus indikator
- 5 Knap for batteriladestatus indikator

Tekniske Specifikationer

LI-Ion batteri			
Batteritype		EB20	
Nominel spænding	V	40	
Kapacitet	Ah	2	
Driftstemperatur	°C	-10...60	
Vægt	kg	0.75	

Batteri ladestatus



- Tryk på knappen for at kontrollere ladestatus på ladestatusindikatoren.

Indikatoren slukker efter 3 sekunder.

Hvis LED lyser rødt, skal batteriet genoplades. Hvis LED ikke lyser, efter at du har trykket på knappen, er batteriet defekt og skal udskiftes.

Opnå lang batteri levetid

⚠ **FORSIGTIG!**

- Oplad aldrig batterier på temperaturer under 0 °C eller over 50 °C.
- Oplad ikke batterier i fugtige omgivelser eller ved høje temperaturer.
- Overdæk ikke batterier og/eller batterioplader under opladningen.

Batteri og oplader blive varme under opladningen. Det er helt normalt! Bedste opladningsmetode: Aflad batteriet helt før opladning. Forsæt opladningen, indtil batteriet er helt opladet.

i BEMÆRK!

- Følg instruktionerne for opladning af batteri i brugsvejledningen for det elektriske værktøj og batteriopladeren.
- Nedsat driftstid efter opladning indikerer, at batteriet er slidt. Batteriet skal udskiftes.

Hvis batteriet ikke skal anvendes i en længere periode, så oplad det helt og opbevar det på et køligt sted (10°C–25 °C).

Efter lang tids opbevaring skal batteriet fuldt oplades igen, inden det tages i brug.

Transport

Litium indholdet i batterierne, der er inkluderet i produktpakken, er lavere end de tilladte grænseværdier.

Derfor er batteriet som individuelt produkt samt elværktøjet og dets produkt-pakke ikke underlagt nationale eller internationale regler for farligt gods.

Hvis flere maskiner med litium ion batterier skal transporteres, kan anvendelsen af disse regler blive relevant, og særlige sikkerhedsregler påkrævet (f.eks. for emballagen).

**FORSIGTIG!**

Send ikke batterier, hvis dækslet er beskadiget.

Bortskaffelsesinformation

Genanvend råmaterialer i stedet for at smide dem væk

Værktøj, tilbehør og emballage skal genanvendes på en miljøvenlig måde. Plastikkomponenter identificeres til genbrug i henhold til materialetype.

⚠ ADVARSEL!

Smid ikke akkumulatører/batterier i husholdningsaffald, ild eller vand.
Åben ikke brugte batterier.

Akkumulatører/batterier skal indsamles, genanvendes eller bortskaffes på en miljøvenlig måde.

Kun for EU lande:

I henhold til Direktiv 2006/66/EC skal defekte eller brugte batterier genanvendes.

i Bemærk!

Spørg din forhandler om bortskaffelsesmuligheder.

Garanti

Dette produkt er fremstillet i overensstemmelse med de højeste kvalitetsstandarder. Ved køb af produktet yder producenten en 2 års garanti, der træder i kraft på købsdatoen.

Garantien dækker kun defekter, der skyldes materiale- og/eller produktionsfejl samt manglende opfyldelse af garanterede egenskaber.

Når en køber vil gøre krav gældende i henhold til garantien, skal han vedlægge den originale købskvittering påført købsdato. Garantireparationer må kun udføres af værksteder og servicecentre, der er autoriseret af producenten.

Garantien træder kun i kraft, hvis produktet har været anvendt til det specificerede formål.

Garantien er ugyldig, hvis defekter er opstået som følge af:

- uhensigtsmæssig brug, vold eller forsømmelse;
- professionel brug (industri, håndværk, udlejning)
- reparationer udført af uautoriserede værksteder
- skader forårsaget af eksterne effekter, fremmedlegemer, stoffer eller ulykker.