

Brugsanvisning

Sikkerhedsnet, rund 3,96m. (Trampolin medfølger ikke)

Varenr.: 90 33 095



P.Lindberg
MASKINFORRETNING A/S

Tillykke med dit produkt fra P. Lindberg!

Inden installering og brugen af dit nye produkt anbefaler vi, at du læser denne brugsanvisning grundigt igennem. Det er vigtigt, at du tjekker, at produktet ikke er beskadiget efter dit køb og inden brugen af hensyn til garantien.

Vi gør opmærksom på at skader, der er opstået på grund af manglende hensyntagen til manualens henvisninger, ikke kan dækkes af garantien.

Med venlig hilsen,

P. Lindberg Maskinforretning A/S



Monteringsanvisning


Sikkerhedsnet for 3,96m. rund trampolin.

Ved korrekt montering og brug, sikrer nettet brugerne, i at hoppe ved siden af trampolinen. Sikkerhedsreglerne for selve trampolinen skal stadig følges.

Fig.	Varenr.	Beskrivelse	Antal
1	9033095-1	Stålrør - nederste	8
2	9033095-2	Stålrør - øverste	8
3	9033095-3	Monteringsbeslag – sæt med skrue	8
4	9033095-4	Afstandsbeslag – sæt med skrue	8
5	9033095-5	Sikkerhedsnet	1
6	9033095-6	Topbeskytter	8
7	9033095-7	Spændenøgle	1
8	9033095-8	Umbrakonøgle	1

Se billeder hertil nendenfor

1



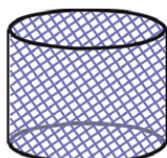
2



3



4



5



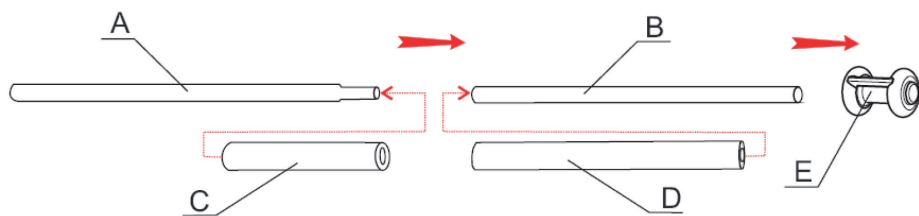
6



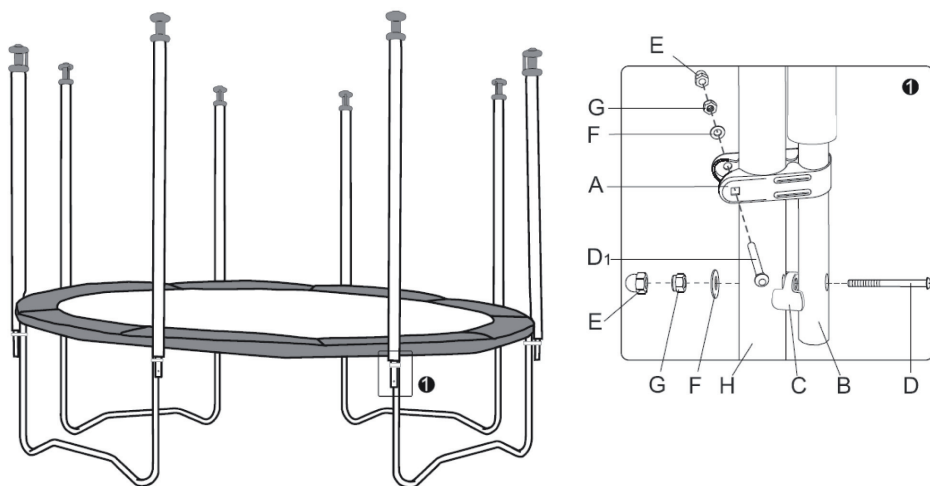
7



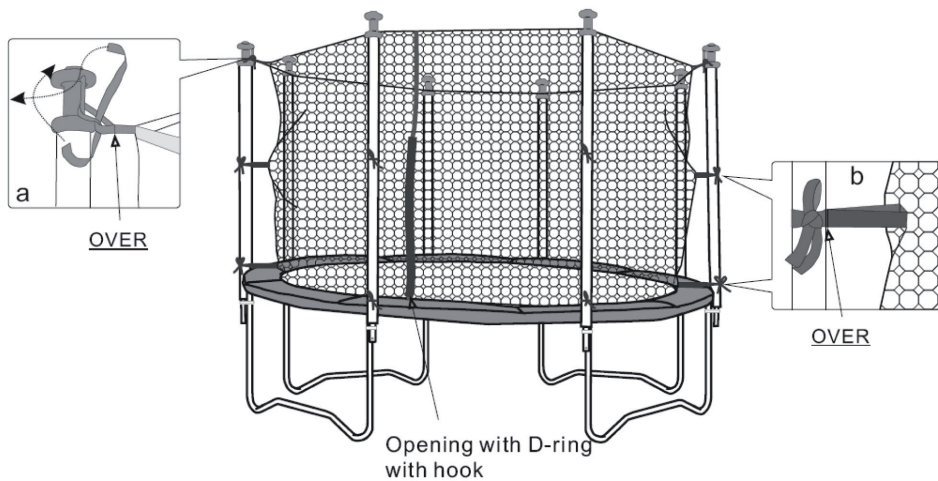
1 – Rørerne samles

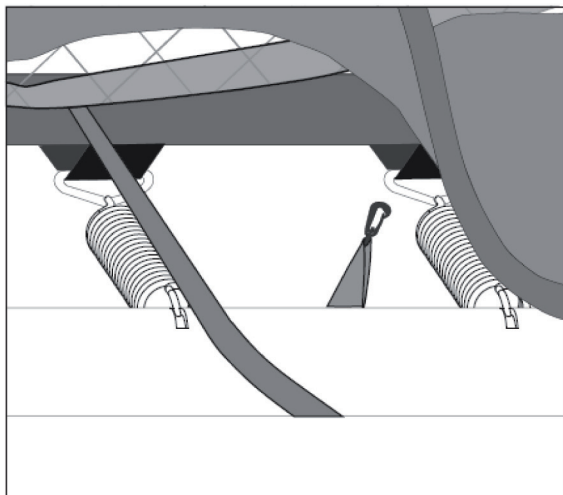


2 – Monteres på trampolinen med beslag og skruer

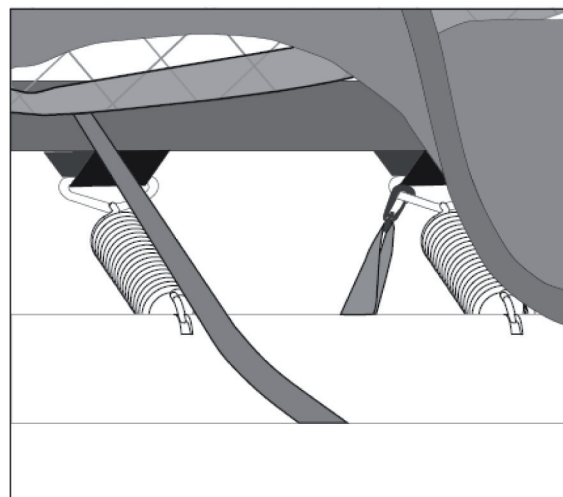


3 – Sikkerhedsnettet bindes for oven og i siden





4 – Og for neden



5 – Alle skruer og møtrikker spændes, og efterspændes med lukket møtrik.

