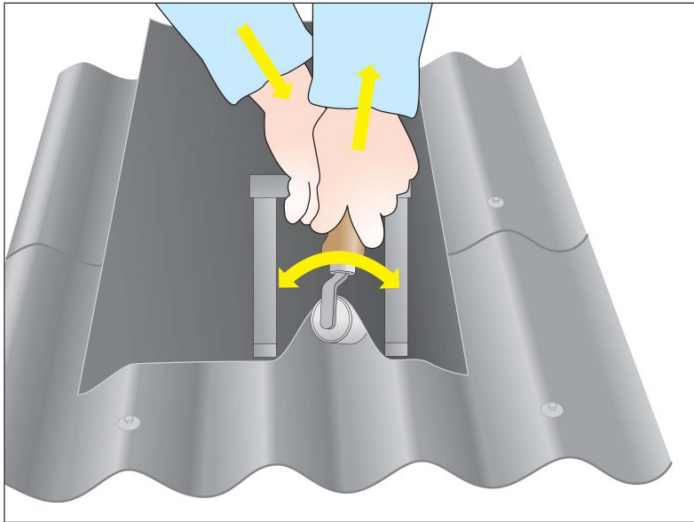



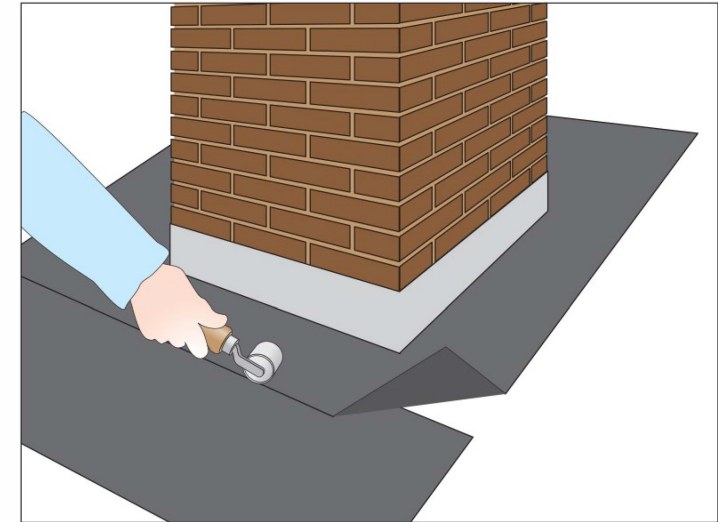
# MONTAGEVEJLEDNING



Træk langsomt op og rul fra side til side, ca. 125% mere end den skal ned, samtidig med at du holder igen med SabetoFLEX specialværktøj eller to fingre.



Når du har strakt SabetoFLEX materialet, kan du nemt rulle det ned mod tagpladen/strimlen.



Husk min. 25 mm. overlap, samlingen skal være i med løb med vandet. Delene er selvulkaniserende.

**S**abeto**FLEX**